

5/9

ウィークエンドマーケット 当日の案内

注意：赤字は絶対に守ってください。

目次

- P-1 服部緑地所在地 / 駐車場について
- P-2 出店位置
- ・ご自身の出店位置をご確認ください。
(場所により若干の傾斜があります。ご対応お願いいたします。)
- P-3 当日スケジュール /
- ・公園に報告する売上・購買人数を教えてください。閉店までの見込みで結構ですので、準備しておいてください。
13:00 からスタッフが回ります。
- P-4 水・電気設備などについて / 注意事項 / レンタルについて
- ・電気の設備はありません。各自必要な場合はご持参ください。
 - ・テントは必ず各足 3kg のおもりで固定してください。
(おもりがない場合は退出していただきます。ご注意ください。
また、上に置くだけでははずれますのでしっかり固定してください。)
- P-5 搬入出の方法①
- ・キッチンカーの搬入出方法です。
- P-6 搬入出の方法②
- ・キッチンカー以外の搬入出方法です。
 - ・駐車場からの手運び（ご自身のキャリーワゴンなど）での搬入です。
- P-7 飲食店出店の注意事項
- ・火災防止のため、必ずチェックをお願いいたします。
 - ・立会確認は 8:00-9:00 の間でさせていただきます。
- 巻末 キッチンカー出店者の搬入出許可証
- ・必ず掲示してください。
(一般車と区別がつかませんので対応いたしません。)

【出店位置】

●出店位置図のどの位置に店舗設置するかを下図でご確認ください。

- 野菜・果物
- 日用品・雑貨
- お土産品
- 服飾
- その他
- 受付・本部
- ハンドメイド&ワークショップ
- 食品
- キッチンカー
- 水道



- | | | |
|------------------------|--------------------|-------------------------------------|
| 1 しらかば農園 | 16 株式会社 I&Y | 31 BadenBaden キッチンスタイル ※ 本部スタッフショップ |
| 2 季の木華の季 | 17 米粉フォンケー工房 Balon | 32 GLAD BuRger |
| 3 SOLID cub/e product | 18 HoneyCubee | 33 kitchencar 幸蛸 |
| 4 Salon de Perle | 19 自家製ぱん prunus | 34 Pacere Coffee |
| 5 ワークスなかむら | 20 Tago's Coffee | 35 さきやま団子 |
| 6 お子さま手形・足形アート | 21 LIBRE | |
| 7 HOWL | 22 Tapsburgershop | |
| 8 torino.hane | 23 Blue | |
| 9 せもわくれよん | 24 Lak 匠 coffee | |
| 10 HANA・HASU | 25 I ZUM I | |
| 11 MOANA | 26 お珈琲屋 風 | |
| 12 BODYCARE SALON こもれび | 27 プレーメン | |
| 13 ためタロ | 28 ぶーぶーコロッケ | |
| 14 手形足形屋さん | 29 キッチンカー 傳兵衛 | |
| 15 なかつ胡麻人 | 30 COLORSkitchen | |

(敬称略)

【当日スケジュール】

6:30-7:00	<p>●キッチンカーのみ搬入開始 -----P-5「搬入出の方法①」をご覧ください。 ※10km以下でハザードランプを点滅させて減速走行してください。</p>
7:00-	<p>●キッチンカー以外の搬入開始 -----P-6「搬入出の方法②」をご覧ください。</p> <ul style="list-style-type: none"> ・7:00から準備できます。開店の8:00までに完了するのが望ましいですが、遠方の方もいらっしゃるしますので、その方は10:00開店目処で準備いただいても結構です。 ・駐車場からの手運び搬入・搬出です。 <p>※当面手運びですが、公園内の混み具合などを確認しながら、食品や荷物の多い物販は台数限定で出店位置までの車搬入を検討します。搬出は時間帯が園内・経路がお客様でいっぱいのため、手運びのままになると思います。</p> <p>●レンタル品お渡し</p> <ul style="list-style-type: none"> ・到着されたら、運営本部までお越しください。レンタル品を出店位置まで運んだ上で組み立てます（おもりの水入れと脚への設置は各店舗でおこなってください）。 <p>●出店準備</p> <ul style="list-style-type: none"> ・出店位置を示す番号板を受け取りにうかがいます。ご返却ください。 ・ホームページやインスタグラムなどへの掲載写真やコメントをいただくことがありますので、その際にご協力ください。 ・トイレや昼食は周辺の施設をご利用ください。
7:30-8:00	●キッチンカー・食品の火気使用店の立会確認
8:00-10:00	●開店（8:00開店ですが、遅くとも10:00には開店完了してください。）
13:00-14:00	<p>●売上金額・購買人数の聞き取り対応</p> <ul style="list-style-type: none"> ・公園に報告する聞き取り調査です。各店にスタッフが回りますので、閉店までの見込みを教えてください。準備を必ずしておいてください。
15:00	●閉店（キッチンカーは15:40退出を目指して片付けてください。）
	●レンタル品撤収
	<ul style="list-style-type: none"> ・スタッフがテントの撤収などをいたします。おもりの水などは前もって捨てておいてください。
15:40	●キッチンカー退出
16:30	●完全撤収
	<ul style="list-style-type: none"> ・ゴミなど残さないよう、現状復帰に努めてください。 ・園内に残らないよう、片付け終えて、退出してください。
16:30	●進入口門扉施錠

【水・電気設備などについて】

- ・水道は本部までお申し付けください。
- ・電気の設備はありません。各自必要な場合はご持参ください。

【注意事項】

- 台風や暴風警報が出ている場合や開催時間中、継続して 5mm 以上の雨が続く予報の場合のみ中止とします。
- ・Yahoo 天気（豊中市の天気 スマホ）17:00 発表で判断します。
- ・雨天決行時はしっかり、雨風に対する対策は講じてきてください。
- ・中止の場合は 18:00 以降にホームページ、インスタグラムでも発表いたします。
- ・中止の場合は開催延期はありません。
- 会場は風が強いときがあります。**テントが飛ばないように、各足 3kg 以上のおもりで固定してください。**
お客様にケガ人が発生するようなことがあると今後の開催ができなくなるおそれがあります。
おもりがない場合は申し訳ありませんが、退出していただきます。
- 時折起こる突風によりテントが倒れたり、商品が飛んでしまうことがあります。その際はテントのタープを取りはずすことをお勧めします。商品は飛ばないように覆いを設置するなどして工夫してください。
- 発電機を取り扱う出店者様においてはガソリンの発電機でガソリンを追加する場合、発電機を必ず止めてからおこなってください。事故につながりますので、絶対守ってください。
ガソリンの保管も必ず日陰にしてください。

【レンタルについて】

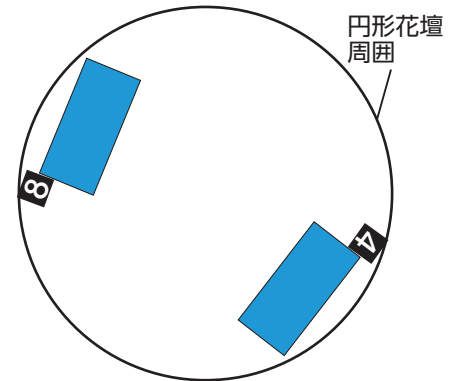
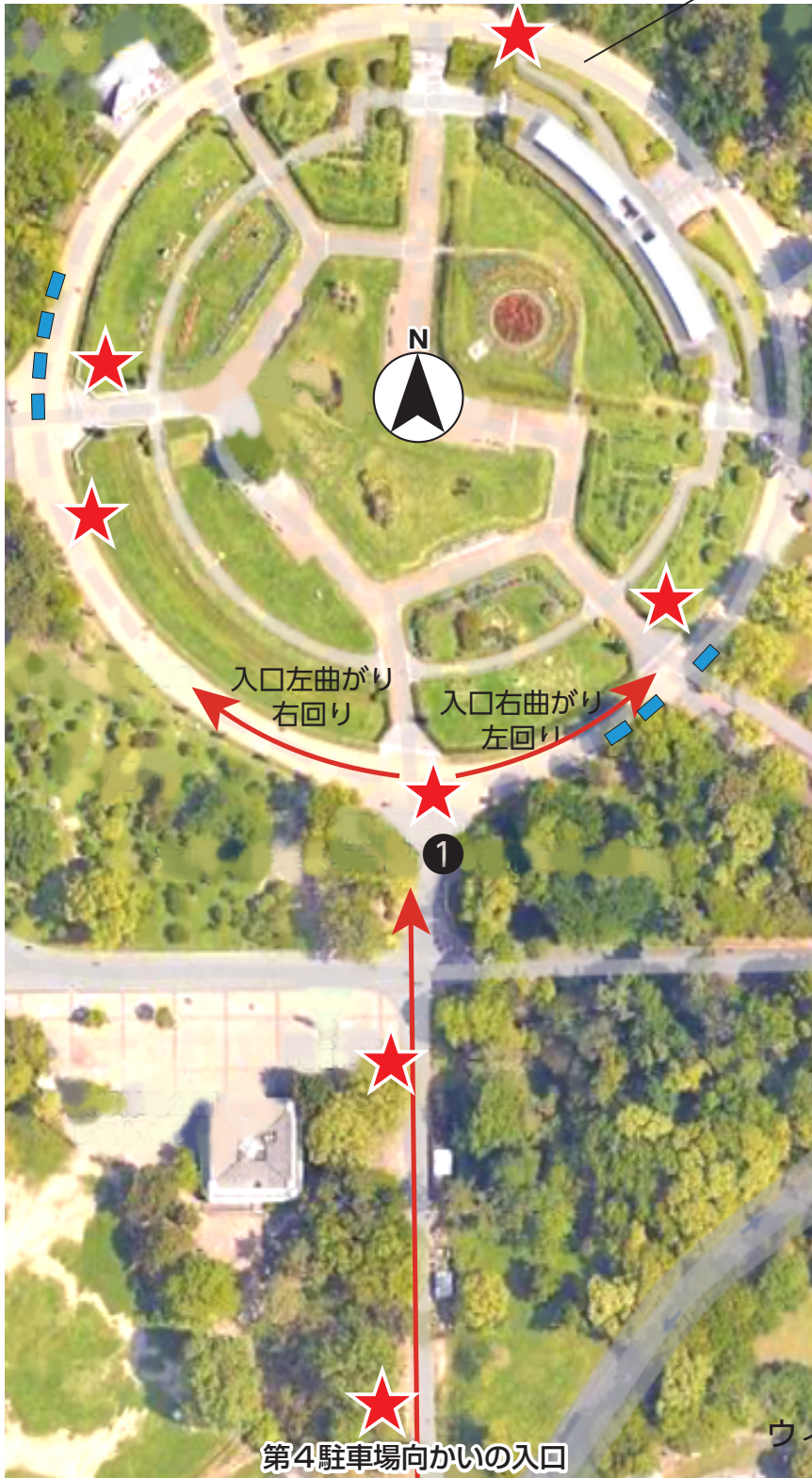
- 運営本部にお越しくください。到着後にレンタル品を出店位置までお届けします。
テントレンタルの方はスタッフが手との組み立てをおこないます。
- テントの撤収もスタッフがおこないます。出店者様はテントの故障を避けるため、撤収しないでください。
必ず、スタッフを待ってください。

【搬入出の方法①】

[キッチンカーの搬入出手順]

- 第4駐車場向かいの入口を開けておりますので、そこから進入してきてください。
- ★印の位置でスタッフがおりますので、指示に従ってください。
- 一旦、①の位置で並んでください。下表のとおりで会場へ進入誘導いたします。
(車の進行方向に向かって販売窓口が右・左とそれぞれあるためです。)
- 出店位置を示す番号板の位置
 - ・車に対して右図の位置に番号板を設置しています。
 - ・番号板は踏まないように注意してください。
- 必ず輪止めを使用してください(公園からの要請あり)。

円形花壇後方であってもお客様はいます。
絶対に10km走行を心がけてください。
危険走行は即刻退場とします。



会場進入順		会場退出順	
入口 左曲がり 右回り 順番	入口 右曲がり 左回り 順番	反転して 左回り	そのまま 進路方向 一方通行 左回り
	18		18
	19		19
	20		20
	21		21
	22		22
	23		23
	24		24
	25		25
	26		26
	27		27

注意

搬入出時は歩行者絶対優先です。
10km未滿での走行です。

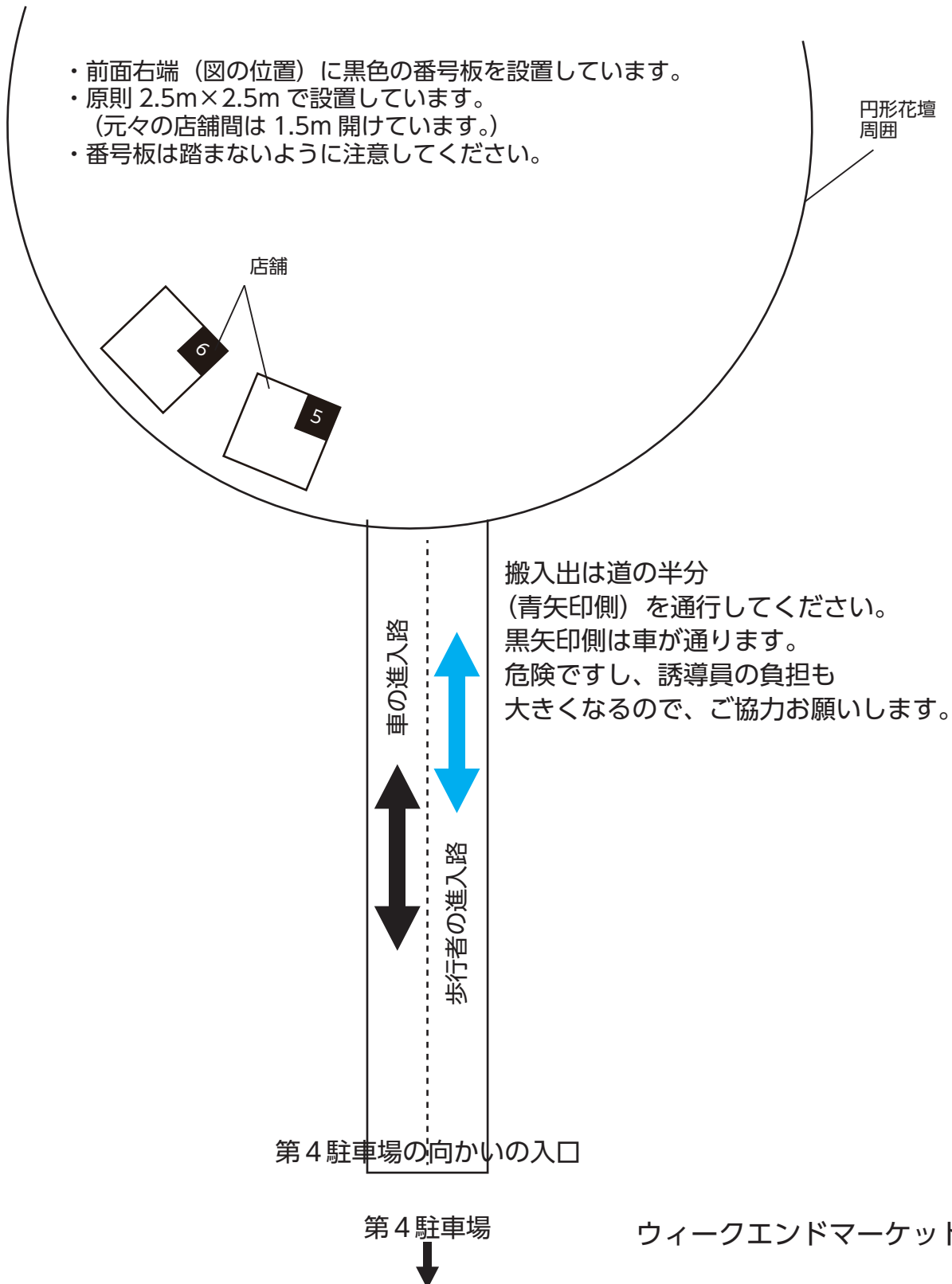
お願い

巻末の「出店位置番号・屋号」に記入し、車のフロントガラスによく見えるよう貼付してください。

【搬入出の方法②】 【店舗設置】

[テント出店者の搬入出手順]

- 車の方は駐車場にお止めください。
- 搬入出作業は駐車場からの手運び搬入・搬出です。
- 搬入作業は 6:30 以降から開始してください。
- 6:30 までは搬入しないでください。キッチンカーの進路や設置の妨害になり、迷惑になります。
- 常に道は右側を歩行してください。左側は車の進入経路です。



【飲食店出店の注意事項】

■液化石油ガス（LP ガス）使用

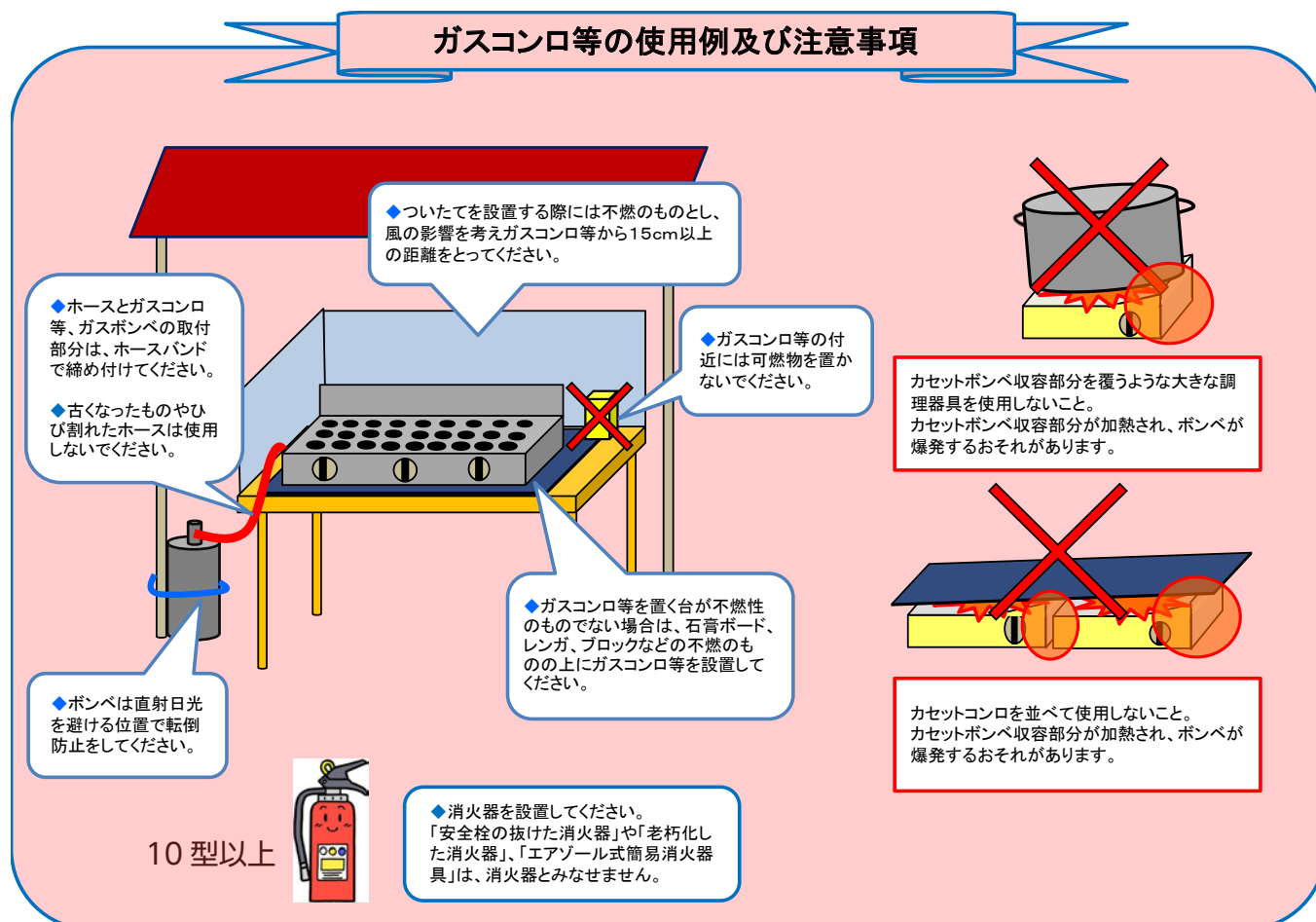
- ・漏えい、転倒しないよう必要な措置を講じる。
- ・他の火気との距離に十分配慮し使用する。
- ・劣化していたり、みだりに長いゴムホースを使用しない。

■コンロの使用

- ・周囲に可燃物を置かない。
- ・劣化していたり、みだりに長いゴムホースを使用しない。
- ・ゴムホースの接続部分はホースバンド等で確実に固定する。
- ・万が一に備えて消火器を準備する。

■ガソリンを燃料とする携帯発電機について

- ・給油は火気のない場所で、必ずエンジンを切ってからおこなう。
- ・ガソリンがこぼれないように慎重に給油する。
- ・使用時は発電機の周りに可燃物を置かない。
- ・ガソリンの容器は消防法令に適合した金属製携行缶を使用し、直射日光の当たらない場所で保管してください。



搬入出許可証(車)

出店位置番号

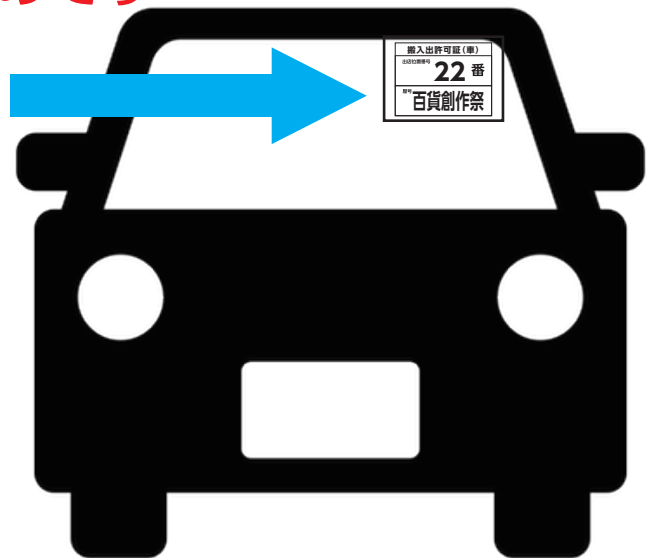
番

屋号

-----キリトリ線-----

公園進入時に確認するためです
当イベント関係者と判断
するのに必要です。

大きく太い字でご記入ください。
イベント時間中は常時フロント
ガラス上部に掲示してください。



掲示のない場合はお車の進入をお断りいたします。

イベント出店車両

■10km以下で走行

■ハザード点灯

■来園者優先

服部緑地管理事務所

キリトリ線

服部緑地公園からの要請
必ず掲示してください

公園内走行時には掲示
してください

